

*** Jeśli chcesz skorzystać z poniższych linków a nie otwierają się na tej stronie, skopiuj je i wklej do wyszukiwarki.**

TEMAT: STOPNIOWANIE PRZYMIOTNIKÓW.

I. Zapoznaj się z poniższymi informacjami na temat tego, w jaki sposób stopniuje się przymiotniki.

CO TO ZNACZY STOPNIOWANIE? To tak, jakbyś miał 2 lub 3 albo więcej rzeczy porównać ze sobą. Trochę to przypomina wchodzenie gdzieś po schodach, czyli stopniach, stąd nazwa “stopniowanie”:

STOPNIOWANIE REGULARNE

----- najdłuższy
----- dłuższy
----- długi

Tak samo jest w języku angielskim, tylko:

----- **the longest** (stopień najwyższy)

----- **longer** (stopień wyższy)

----- **long** (stopień równy)

Czyli, w stopniu wyższym, dodajemy do słówka końcówkę -er:

short + **er** = shorter (*krótszy*)

natomiast w stopniu najwyższym musimy wykonać 2 operacje, dodajemy “the” przed tym słówkiem, a do niego dodajemy jeszcze końcówkę -est:

short + **the** = the short + **est** = **the shortest** (*najkrótszy*)

Proste, prawda? Ale zawsze jest jakieś “ale”:

1. Czasami dodanie końcówek, zmienia trochę pisownię przymiotnika

A) big - big**ger** - the big**gest** hot - hot**ter** - the hot**test**

W takich krótkich, trzyliterkowych przymiotnikach, podwaja się ostatnia literka.

B) pret**ty** - pret**tier** - the pret**tiest** ugl**y** - ugl**ier** - the ugl**iest**

Jeśli przymiotnik kończy się na “y”, to zmienia się ono na “i”.

2. W stopniu wyższym, potrzebne jest nam słówko “**niż/od**” - po angielsku to “**than**”.

Chocolate is sweeter than cake. → Czekolada jest słodsza niż/od ciasta.

STOPNIOWANIE OPISOWE czyli "MORE" i "THE MOST"





Stopniowanie opisowe jest wtedy, gdy zamiast końcówek -er i -est, używa się słówek "more" - "bardziej" i "the most" - najbardziej.

Nawet po polsku nie powiemy interesujatszy(brrrrr!) tylko bardziej interesujący i najbardziej interesujący. Tak samo w angielskim, dłuższe słówka (3 i więcej sylabowe) (i niektóre 2 sylabowe) tak właśnie stopniują się:

interesting → more interesting (ciekawszy) → the most interesting (najciekawszy)

beautiful → more beautiful (piękniejszy) → the most beautiful (najpiękniejszy)

PODSUMOWUJĄC:

 big bigger <u>the biggest</u>	 high - higher - <u>the highest</u>
 \$50 expensive \$100 <u>more expensive</u> \$200 <u>the most expensive</u>	 young - <u>younger</u> - <u>the youngest</u>

STOPNIOWANIE NIEREGULARNE CZYLI WYJĄTKI:)

Takimi wyjątkami są:

good - better - the best (dobry, lepszy, najlepszy)
bad - worse - the worst (zły, gorszy, najgorszy)

II. Jeśli chcesz utrwalić poznane słownictwo, obejrzyj następujące nagrania:

- A) <https://www.youtube.com/watch?v=v9fw-ldZE1o>
- B) <https://www.youtube.com/watch?v=ry1E-TTdsII>
- C) <https://www.youtube.com/watch?v=P7-UNYmOP2w>
- D) https://www.youtube.com/watch?v=GwFqyhs_3M4

III. A teraz Twoja kolej:) Spróbuj swoich sił w poniższych zadaniach.

Po wykonaniu każdego zadania, wciśnij funkcję Finish!!, a wtedy poznasz swój wynik:)
UWAGA: COMPARATIVE znaczy STOPIEŃ WYŻSZY, a SUPERLATIVE znaczy STOPIEŃ NAJWYŻSZY”

- A) [https://www.liveworksheets.com/worksheets/en/English as a Second Language \(ESL\)/Comparatives and superlatives/Comparative and superlative tv1325tf](https://www.liveworksheets.com/worksheets/en/English+as+a+Second+Language+(ESL)/Comparatives+and+superlatives/Comparative+and+superlative+tv1325tf)
- B) [https://www.liveworksheets.com/worksheets/en/English as a Second Language \(ESL\)/Comparatives and superlatives/Comparative and superlative do923hl](https://www.liveworksheets.com/worksheets/en/English+as+a+Second+Language+(ESL)/Comparatives+and+superlatives/Comparative+and+superlative+do923hl)
- C) [https://www.liveworksheets.com/worksheets/en/English as a Second Language \(ESL\)/Comparatives and superlatives/Comparative and Superlative tol23332ts](https://www.liveworksheets.com/worksheets/en/English+as+a+Second+Language+(ESL)/Comparatives+and+superlatives/Comparative+and+Superlative+tol23332ts)
- D) [https://www.liveworksheets.com/worksheets/en/English as a Second Language \(ESL\)/Comparatives and superlatives/Comparative and superlative of adjectives gc24022em](https://www.liveworksheets.com/worksheets/en/English+as+a+Second+Language+(ESL)/Comparatives+and+superlatives/Comparative+and+superlative+of+adjectives+gc24022em)
- E) [https://www.liveworksheets.com/worksheets/en/English as a Second Language \(ESL\)/Comparatives and superlatives/Comparisons 4 nj34512yg](https://www.liveworksheets.com/worksheets/en/English+as+a+Second+Language+(ESL)/Comparatives+and+superlatives/Comparisons+4+nj34512yg)

IV. Na podsumowanie, obejrzyj poniższe nagrania, żeby jeszcze raz utrwalić materiał.

- A) <https://www.youtube.com/watch?v=JiI1UmfgrM>
- B) https://www.youtube.com/watch?v=2fQb7_KUs3A&t=8s

V. Ufff! Mam nadzieję, że nie masz jeszcze dość. Jeśli siły Ci na to pozwalają, pograj sobie w poniższe gry:)

- A) <https://wordwall.net/pl/resource/950767/angielski/stopniowanie-przymiotnik%c3%b3w>
- B) <https://wordwall.net/pl/resource/659523/angielski/brainy-5-stopniowanie>
<https://wordwall.net/pl/resource/950219/angielski/stopniowanie-przymiotnik%c3%b3w>
- C) <https://wordwall.net/pl/resource/932684/angielski/stopniowanie-przymiotnik%c3%b3w>
- D) <https://wordwall.net/pl/resource/1135189/angielski/stopniowanie-przymiotnik%c3%b3w>
- E) <https://wordwall.net/pl/resource/913791/angielski/comparison-adjectives-stopniowanie-przymiotnik%c3%b3w>



GOOD LUCK:)

